



# INTEP

*!Comprometidos con la Excelencia!*



## INFORME PRESUPUESTAL A SEPTIEMBRE 30 DE 2012

La ejecución presupuestal es del 63.19%, los gastos de personal de planta se están ejecutando de una manera normal.

El Ministerio de Educación Nacional - MEN, ha girado oportunamente los recursos, a la fecha se han recibido nueve (9) doceavas del presupuesto anual.

El Consejo Directivo en la sesión del viernes 19 de octubre aprobó un traslado presupuestal para la contratación de los docentes ocasionales hasta el mes de diciembre.

En el presente mes se efectuará el pago del reajuste salarial para los docentes Hora cátedra del periodo académico 2012-1.

Por lo anterior con los recursos adicionales estaremos cubriendo los salarios, prestaciones y aportes del personal docente contratado.

La institución se encuentra a paz y salvo con los funcionarios de planta (docentes y administrativos) en cuanto a salarios, prestaciones sociales, cesantías, aportes parafiscales y de seguridad social; además se tienen garantizados los recursos para el pago de la prima de navidad, a más tardar el 15 de diciembre se efectuará dicho pago.

Atentamente,

- Original Firmado -  
WILSON PULIDO HORTUA  
Rector

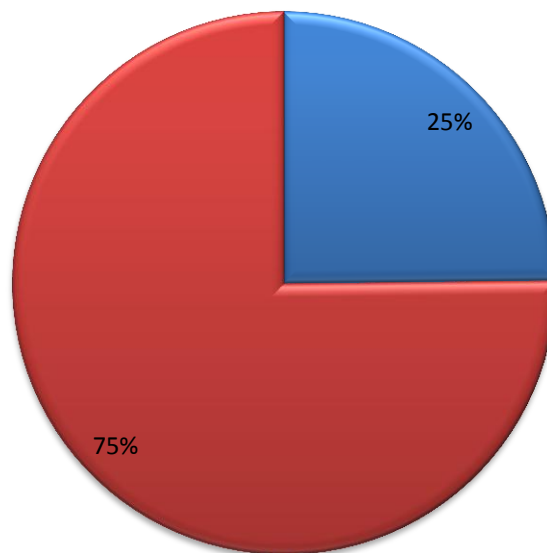
- Original Firmado -  
ROSA ELENA FERNANDEZ C.  
Coordinadora Grupo Financiero



### Ingresos Recaudados Septiembre 30 de 2012

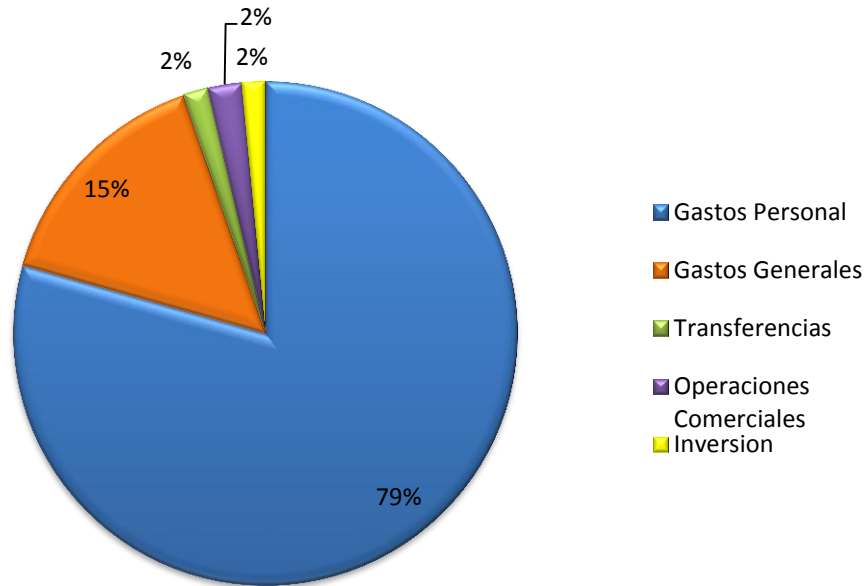
|              | Vlr en Pesos (\$) | %   |
|--------------|-------------------|-----|
| Rec. Propios | 703.539.384       | 25  |
| Rec. Nacion  | 2.130.915.232     | 75  |
| TOTAL        | 2.834.454.616     | 100 |

■ Rec. Propios ■ Rec. Nacion



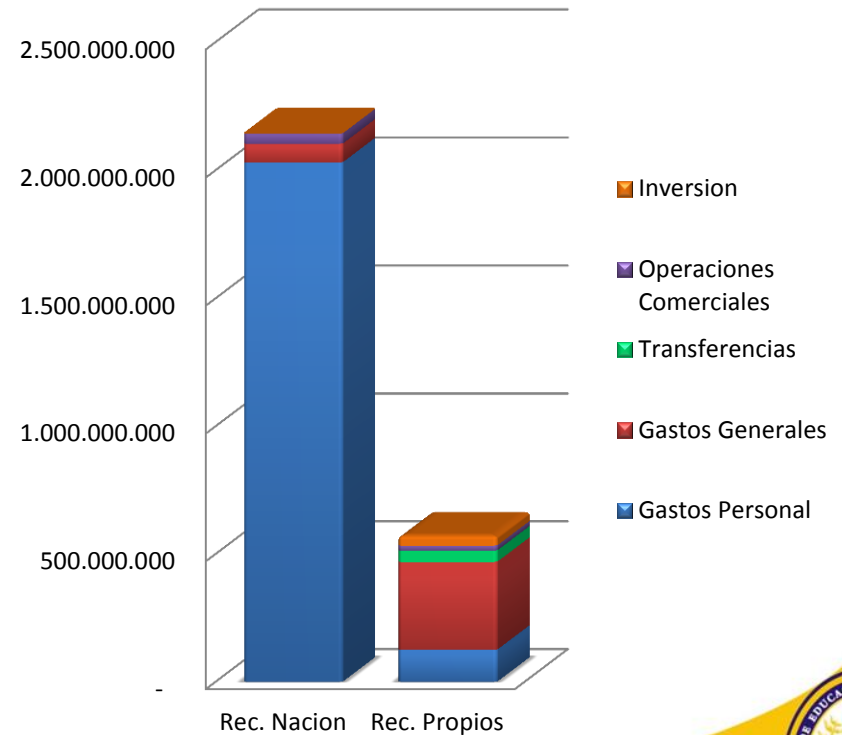
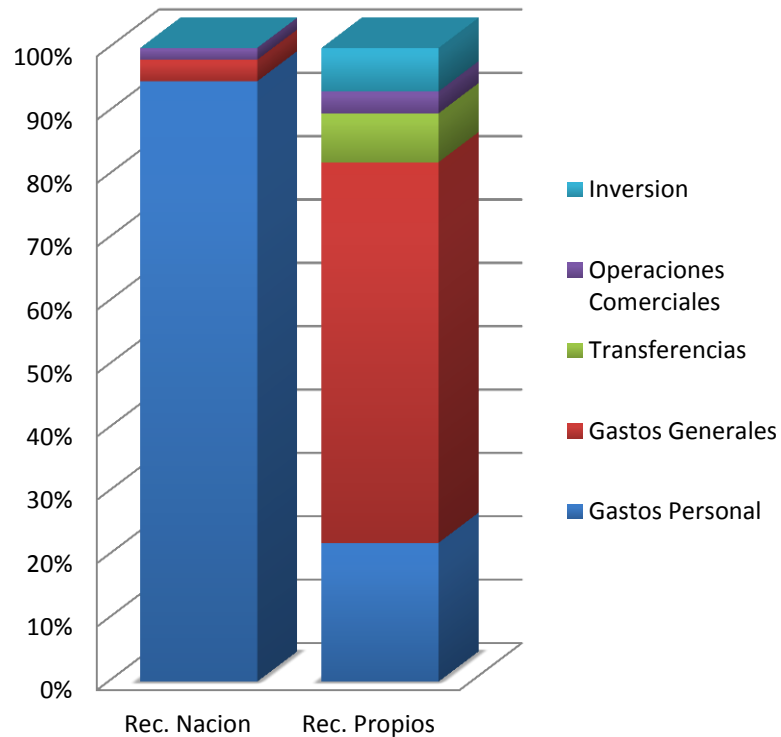
## Gastos Ejecutados a Septiembre 30 de 2012

|                         | Vlr en Pesos(\$)     | %          |
|-------------------------|----------------------|------------|
| Gastos Personal         | 2.156.008.982        | 79,4       |
| Gastos Generales        | 416.942.588          | 15,3       |
| Transferencias          | 44.216.288           | 1,6        |
| Operaciones Comerciales | 59.854.749           | 2,2        |
| Inversion               | 39.328.569           | 1,4        |
| <b>TOTAL</b>            | <b>2.716.351.176</b> | <b>100</b> |



## Gastos por Recurso a Septiembre 30 de 2012

|                         | Rec. Nacion          | %          | Rec. Propios       | %          |
|-------------------------|----------------------|------------|--------------------|------------|
| Gastos Personal         | 2.030.547.041        | 94,7       | 125.461.941        | 21,9       |
| Gastos Generales        | 72.917.839           | 3,4        | 344.024.749        | 60,1       |
| Transferencias          | -                    | -          | 44.216.288         | 7,7        |
| Operaciones Comerciales | 40.078.274           | 1,9        | 19.776.475         | 3,5        |
| Inversion               | -                    | -          | 39.328.569         | 6,9        |
| <b>TOTAL</b>            | <b>2.143.543.154</b> | <b>100</b> | <b>572.808.022</b> | <b>100</b> |

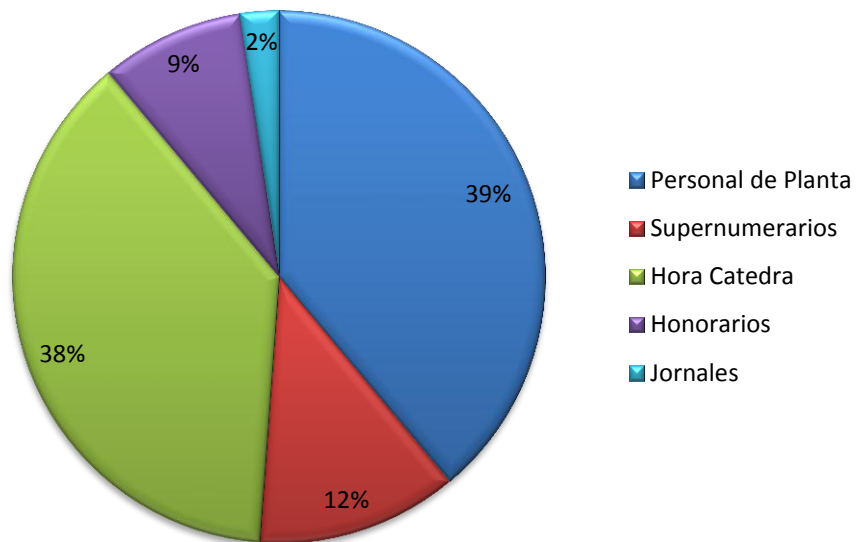


Fuente: Oficina de Finanzas



### Gastos de Personal a Septiembre 30 DE 2012

|                    | Vlr en pesos (\$)    | %          |
|--------------------|----------------------|------------|
| Personal de Planta | 839.011.875          | 38,9       |
| Supernumerarios    | 264.354.556          | 12,3       |
| Hora Catedra       | 813.833.602          | 37,7       |
| Honorarios         | 188.297.537          | 8,7        |
| Jornales           | 50.511.412           | 2,3        |
| <b>TOTAL</b>       | <b>2.156.008.982</b> | <b>100</b> |



Fuente: Oficina de Finanzas

